

## Parringsprocedure:

Par SUPERTOOTH® CRYSTAL med din Bluetooth mobiltelefon for at danne sammenkoblingen eller lydforbindelsen mellem de to. Parringsprocessen kræves kun én gang for hver telefon.

### 1) Par din telefon den første gang:

- Når du tænder SUPERTOOTH® CRYSTAL den første gang ved at trykke på tænd-knappen (6) i et sekund, vil den automatisk gå i parringsmodus. Håndfrisættet er nu klart til parring.
- Gå ind i din telefons Bluetooth-menu og udfør en Bluetooth-søgning (for hjælp hertil bedes du konsultere manualen til din mobiltelefon). Når telefonen viser listen over tilgængelige Bluetooth-enheder, skal du vælge CRYSTAL.
- Hvis der kræves en pin-kode, skal du bruge 0000.

4. Sig ja til forbindelses- og parringsspørgsmål på din telefon for at kunne parre med SUPERTOOTH® CRYSTAL.

5. Håndfrisættet er nu klar til brug.

### 2) Efterfølgende parring:

1. Mens apparatet er slukket, skal du trykke på tænd-knappen (6), indtil LED-indikatoren (5) begynder at blinke rødt/blåt. Håndfrisættet er nu klart til parring.

2. Gå ind i din telefons Bluetooth-menu. Tænd for Bluetooth-funktionen og udfør en Bluetooth-søgning (for hjælp hertil bedes du konsultere manualen til din mobiltelefon). Når telefonen viser listen over tilgængelige Bluetooth-enheder, skal du vælge CRYSTAL.

3. Hvis der kræves en pin-kode, skal du bruge 0000.

4. Sig ja til forbindelses- og parringsspørgsmål på din telefon for at kunne parre med SUPERTOOTH® CRYSTAL.

5. Håndfrisættet er nu klar til brug.

### 3) Let parring:

1. Mens apparatet er slukket, skal du trykke på tænd-knappen (6), indtil LED-indikatoren (5) begynder at blinke rødt/blåt. Håndfrisættet er nu klart til parring.

2. Mens håndfrisættet er i parringsmodus, skal du kort trykke på Multifunktionsknappen (MFB) (8).

NB: Din telefons Bluetooth-synlighed skal være sat til, mens du udfører denne procedure.

3. Sig ja til forbindelses- og parringsspørgsmål på din telefon for at kunne parre med SUPERTOOTH® CRYSTAL.

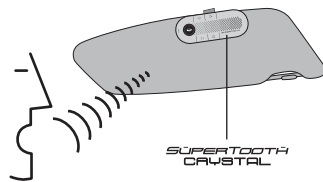
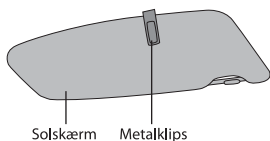
4. Hvis der kræves en pin-kode, skal du bruge 0000.

5. Håndfrisættet er nu klar til brug.

## Installering:

1. Anbring klipsen på solskærmen, således at mikrofonen (9) på SUPERTOOTH® CRYSTAL vender mod brugerens mund.

2. Anbring SUPERTOOTH® CRYSTAL på klipsen.



For at downloade den fulde version af brugermanualen bedes du venligst gå til [www.supertooth.net](http://www.supertooth.net)

Rigtig bortskaffelse af dette produkt  
(Bortskaffelse af elektrisk og elektronisk affald)

 (Gælder i EU og andre europæiske lande med separate indsamlingsordninger). Mærket på dette produkt eller i den medfølgende dokumentation betyder, at produktet ikke må bortskaffes sammen med almindeligt husholdningsaffald efter endt levetid. For at undgå skadelige miljø- eller sundhedspåvirkninger på grund af ukontrolleret affaldsbortskaffelse skal dette produkt bortskaffes særskilt fra andet affald og indleveres behørigt til fremme for bæredygtig materialerådgivning. Hjemmebrugere bedes kontakte forhandleren, hvor de har købt produktet, eller den lokale myndighed for oplysning om, hvor og hvordan de kan indlevere produktet med henblik på miljøforsvarlig genvinning. Erhvervsdrivende bedes kontakte leverandøren og læse betingelserne og vilkårene i købekontrakten. Dette produkt bør ikke bortskaffes sammen med andet erhvervsaffald. Dette produkt har et indbygget batteri, som ikke kan skiftes. Prøv ikke at åbne produktet eller tage batteriet ud, da det kan forårsage skade på person eller produkt. Kontakt den lokale genvinningsstation for at fjerne batteriet. Det indbyggede batteri er designet til at vare i hele produktets levetid.

EURO COMMUNICATION EQUIPMENTS, repræsenteret af Xavier MARCHANT, CEO, erklærer herved, at SuperTooth® HD MODEL BTRY6 svarer til hovedkravene og andre relevante forskrifter i direktiv 1999/5/EC i Det Europæiske Parlament og i rådet af 9. marts 1999, som omhandler radioudstyr og telekommunikationsudstyr og fælles anerkendelse af deres overensstemmelse med forskrifterne.

CE 0678

For hele certifikatet se venligst: <http://www.supertooth.net/download>

Euro Communication Equipments SAS

Route de Foix D117

11500 NEBIAS (FRANCE)



Bluetooth®-navnet og -logoer er registrerede varemærker, der ejes af Bluetooth SIG, Inc., og Euro-CB's brug heraf sker under licens. Andre varemærker og handelsnavne tilhører deres respektive indehavere.

Erklæring fra Federal Communications Commission (FCC)  
Erklæring fra Industry Canada (IC)

15.21

Vær opmærksom på, at ændringer eller modifikationer, som ikke eksplicit er godkendt af den part, som er ansvarlig for udstyrets overensstemmelse med de gældende forskrifter, kan føre til ophævelse af brugerens ret til at bruge udstyret.

15.105(b)

Dette udstyr er testet og fundet til at være i overensstemmelse med grænserne for en klasse B digital enhed, underlagt del 15 i FCC/IC-reglerne. Disse grænser er sat, for at der skal være rimelig beskyttelse mod skadelig interferens ved installation i et boligområde. Dette udstyr genererer, bruger og kan udsirde radiofrekvensenergi og kan, hvis det ikke installeres korrekt og bruges i henhold til instruktionerne, forårsage skadelig interferens på radiokommunikation. Der er imidlertid ingen garanti for, at interferensen ikke vil forekomme i en given installation. Hvis dette udstyr forårsager skadelig interferens på radio- eller TV-mottagelse, noget som kan afgøres ved at slå udstyret fra og til, opfordres brugeren til at prøve at fjerne interferensen ved at udføre et eller flere af følgende tiltag:

- justere eller flytte modtagerantennen.
- øge afstanden mellem udstyret og modtageren.
- koble udstyret til et udtag på en anden kreds end den, modtageren er koblet til.
- bede forhandleren eller en erfaren TV-/radiotekniker om hjælp.

Brug er underlagt følgende to forhold:

- 1) Denne enhed må ikke forårsage interferens.
- 2) Denne enhed skal acceptere alle former for interferens, inklusiv interferens, som kan forårsage uønsket adfærd fra enheden.

FCC/IC RF-erklæring for udsættelse for stråling

Dette udstyr er i overensstemmelse med FCC/IC-grænserne for udsættelse for stråling, som er fremlagt for et ukontrolleret miljø. Slutbrugeren skal følge de specifikke brugervejledninger for at være i overensstemmelse med forskrifterne for udsættelse for RF-stråling. Denne sender må ikke flyttes eller bruges sammen med en anden antenne eller sender.

0000  
Pairing code

0000  
Pairing code



SUPERTOOTH

# CRYSTAL HURTIGVEJLEDNING

SUPERTOOTH® CRYSTAL er et Bluetooth håndfrisæt, der duer til alle Bluetooth-telefoner. Det understøtter håndfri- og hovedsætsbrug, samtaler på vent, A2DP musik- og navigationsinstruktioner fra din smartphone. Det har også avancerede funktioner såsom: multi-point-forbindelse, multi-parring, auto-genforbindelse og fuld DSP støj-/ekko-fjernelse. Den er designet til let håndfri brug og uovertruffen ydelse.

Glem ikke: Kør forsigtigt og overhold loven. Undersøg hvorvidt national eller lokal lovgivning i dit hjemland begrænser brug af mobiltelefon i trafikken. Det er op til brugeren af dette produkt at respektere lovgivningen i det område, hvor han/hun bor.

## Specifikationer:

### Bluetooth-kompatibilitet:

Bluetooth version 3.0

### Understøttede Bluetooth-profiler:

Hovedsæt-, håndfri- og A2DP-profiler

### Rækkevidde:

Op til 10 meter

### Frekvens:

2.4 GHz

### Samtaletid:

Op til 20 timer

### Stand-by-tid:

Op til 1000 timer (40 dage)

### Ladetid:

3 timer

### Batteritype:

Genopladeligt litium-ion

### Særfunktioner:

- \* Musikstreaming (A2DP)
- \* Multipoint
- \* Full duplex
- \* Full DSP ekko fjernelse / dobbelt støjfjernelse
- \* Fuldt automatisk genforbindelse, når du sætter dig ind i bilen
- \* Digital lydkontrol
- \* Samtale i venteposition
- \* Let parring
- \* Afvis indgående opringninger
- \* Stemmestyrret opringning (hvis telefonen understøtter det)
- \* Opringning til det sidst valgte nummer
- \* Videregiver din smartphones GPS-instruktioner
- \* Duer til al Bluetooth GPS
- \* Særlig knap til at tænde
- \* Kan oplade direkte fra PC via USB-kabel
- \* Lille størrelse

### Multipoint:

8 apparater kan parres, maks. 2 telefoner monitoreres

### Opsætning:

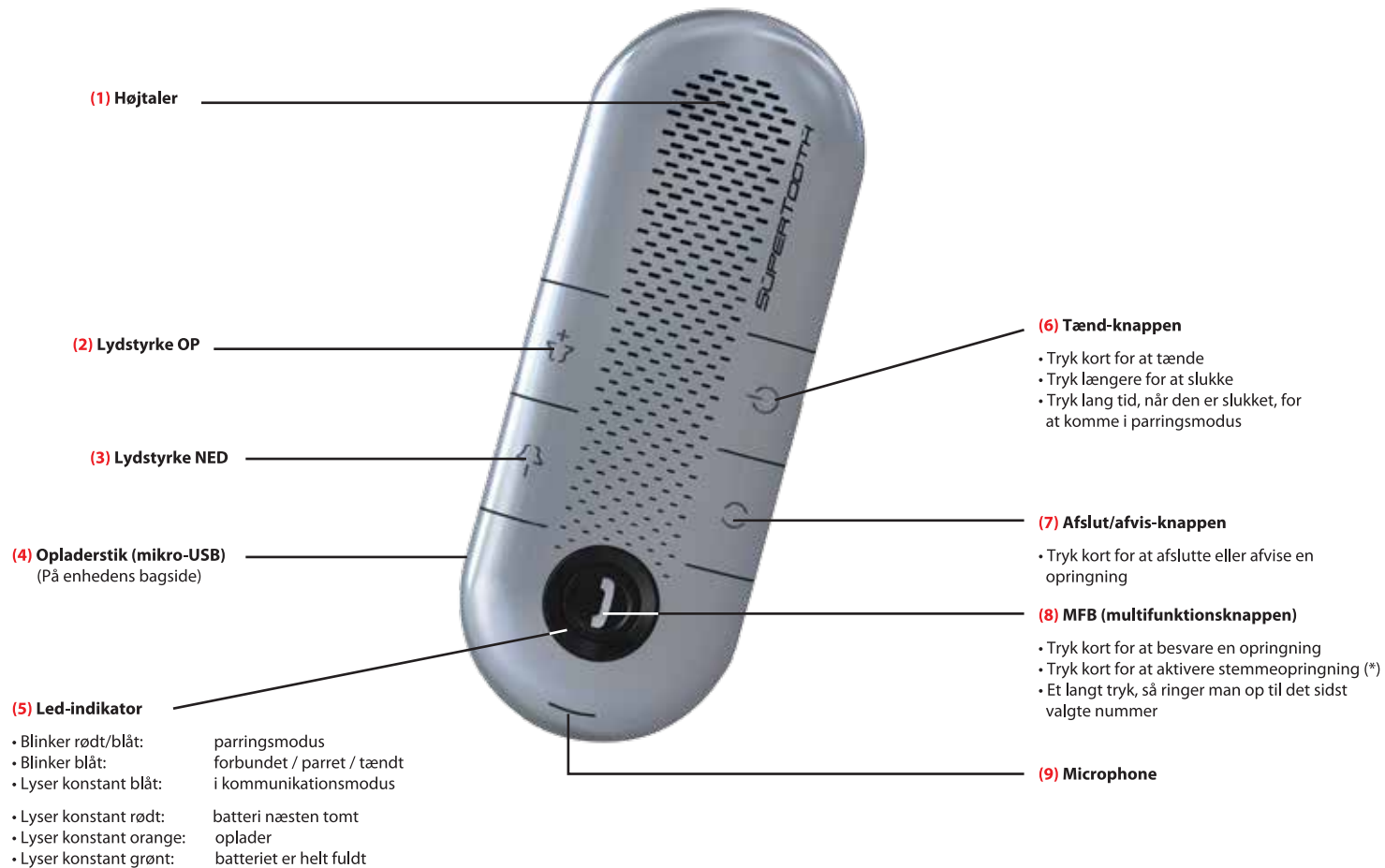
Let fastgørelse på solskærm vha. magnet

### Dimensioner:

130 x 50 x 14 mm

### Vægt:

66,5 g



(\*) Hvis telefonen understøtter dette