

Pairing mit einem Bluetooth Telefon :

Der SuperTooth® CRYSTAL muss mit ihrem Bluetooth Handy verbunden werden (Pairing). So wird eine Audioverbindung zwischen dem Gerät und dem Telefon hergestellt. Dies muss nur einmal bei der ersten Verwendung des Gerätes vorgenommen werden.

1) Pairing mit dem Handy bei der ersten Verwendung :

1. Wenn sie bei der ersten Verwendung den SuperTooth® Crystal durch Drücken auf den An/Aus Knopf (6) einschalten, wechselt das Gerät automatisch in den Pairing Modus (Anzeige (5) blinkt rot/blau). Das Gerät ist bereit zum Pairing.
2. Aktivieren sie die Bluetooth Funktion ihres Telefons. Führen sie eine Suche nach Bluetooth Geräten durch. In der Liste gefundener Geräte wählen sie den „CRYSTAL“ und bestätigen die Verbindung.

WICHTIG : Akzeptieren sie alle Verbindungs- oder Pairing-Anfragen auf ihrem Handy. Der Pairing Code lautet 0000 (vier Nullen), falls sie danach gefragt werden.

3. Die Anzeige (5) blinkt nun blau.

4. Das Gerät kann jetzt verwendet werden.

2) Verbinden zu einem zusätzlichen Telefon :

1. Bei ausgeschaltetem SuperTooth® Crystal halten die den Knopf An/Aus für 8 Sekunden gedrückt bis die Leuchtanzeige (5) rot/blau blinkt. Das Freisprechset ist bereit zum Pairing.
2. Aktivieren sie die Bluetooth Funktion ihres Telefons. Führen sie eine Suche nach Bluetooth Geräten durch. In der Liste gefundener Geräte wählen sie den „CRYSTAL“ und bestätigen die Verbindung.

WICHTIG : Akzeptieren sie alle Verbindungs- oder Pairing-Anfragen auf ihrem Handy. Der Pairing Code lautet 0000 (vier Nullen), falls sie danach gefragt werden.

3. Die Anzeige (5) blinkt nun blau.

4. Das Gerät kann jetzt verwendet werden.

3) Vereinfachtes Pairing :

1. Bei ausgeschaltetem SuperTooth® Crystal halten die den Knopf An/Aus für 8 Sekunden gedrückt bis die Leuchtanzeige (5) rot/blau blinkt.

2. Drücken sie kurz auf MFB (8) damit das Gerät ihr Bluetooth Telefon sucht.

Anmerkung : Das Gerät sucht ihr Telefon nur eine Minute lang. Wenn das Telefon nicht gefunden wurde, drücken sie bitte erneut auf MFB (8) für 1 Sekunde.

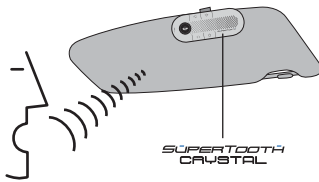
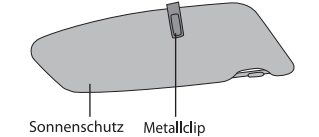
3. Sobald das Telefon gefunden wurde, erscheint eine Verbindungs- oder Pairing-Anfrage des CRYSTAL auf dem Telefon. Bestätigen sie die Anfrage.

4. Das Gerät ist jetzt verbunden und kann verwendet werden. Die Leuchtanzeige (5) blinkt jetzt blau.

Anmerkung : Auf einigen Telefonen kann ein Code oder ein Schlüssel verlangt werden. Geben sie den Code 0000 ein und bestätigen sie. Das Gerät ist jetzt verbunden und kann verwendet werden.

Einbau :

1. Befestigen sie den Metalclip des SuperTooth® CRYSTAL am Sonnenschutz.
2. Befestigen sie den SuperTooth® Crystal mit dem Magneten am Clip so wie unten gezeigt. Der SuperTooth® Crystal muss so ausgerichtet werden, dass das Mikrofon (9) zum Mund des Anwenders zeigt.



Zum Download des kompletten Benutzerhandbuchs gehen sie auf www.supertooth.net

Korrekte Entsorgung dieses Produktes (Elektro- und Elektronikabfälle)

(Gültig in der europäischen Union und anderen europäischen Ländern mit getrennter Müllsammlung.) Diese Markierung auf dem Produkt oder der Begleitdokumentation bedeutet, dass es am Ende des Produktlebens nicht mit anderem Haushaltsmüll entsorgt werden kann. Um Gesundheits- oder Umweltschäden zu vermeiden, entsorgen sie dieses Produkt bitte korrekt getrennt von anderen Abfällen und um eine nachhaltige Wiederverwertung der Materialien zu ermöglichen. Privatwender sollten sie für Informationen zur korrekten, umweltbewussten Entsorgung dieses Produktes an den Verkäufer oder die lokalen Behörden. Geschäftskunden sollten sich an ihren Zulieferer wenden und die Spezifikationen im Kaufvertrag lesen. Dieses Produkt sollte nicht mit anderen Abfällen entsorgt werden. Dieses Produkt enthält eine eingebaute Batterie, versuchen sie nicht, die Batterie zu entfernen oder das Gerät zu öffnen, da dies zu Verletzungen und zur Beschädigung des Geräts führen kann. Bitte wenden sie sich an den örtlichen Recyclinghof für eine Entfernung der Batterie. Die Batterie ist so ausgelegt, dass sie über die ganze Produktlebensdauer hält.

Hiermit erklärt EURO COMMUNICATIONS EQUIPMENT, vertreten durch Xavier MARCHANT, CEO, dass das SuperTooth® CRYSTAL Model BTRCY6 in Übereinstimmung steht mit den wesentlichen Anforderungen und anderen relevanten Vorschriften der Direktive 1999/5/EC des Europa-Parlaments und des Europarats vom 9. März 1999 bezüglich Radiogeräten und Telekommunikationsgeräten und der gemeinsamen Anerkennung derer Konformität.

CE 0678

Zum Einsehen der vollständigen Erklärung siehe unter : <http://www.supertooth.net/download>
Euro Communication Equipments SAS
Route de Foix D117
11500 NEBIAS (FRANKREICH)



Bluetooth® ist ein eingetragenes Warenzeichen der Bluetooth SIG, Inc., U.S.A. Euro-CB ist lizenziertes Hersteller. Andere eingetragene Warenzeichen und Handelsnamen gehören ihren jeweiligen Inhabern.

Euro Communications Comissions Statement (FCC)
Industry Canada Statement (IC)
15.21
Sie sollten beachten, dass durch eventuelle Änderungen an dem Gerät, die nicht von den für die Konformität des Gerätes verantwortlichen Parteien freigegeben wurden, der Anwender dieses Gerät nicht mehr verwenden darf.

15.105(b)
Dieses Gerät wurde getestet und die Übereinstimmung mit den Beschränkungen für ein Klasse B Digitalgerät wurde bestätigt gemäß Teil 15 der FCC Bestimmungen. Diese Beschränkungen dienen dazu, vernünftigen Schutz gegen Strahlung bei Verwendung in einem Wohngebiet zu gewährleisten. Dieses Gerät generiert, verwendet und kann Radiofrequenzen senden und bei falscher Montage oder Verwendung zu schädlichen Interferenzen der Funkkommunikation führen. Es gibt jedoch für eine bestimmte Art der Aufstellung keinerlei Garantie, dass keine Interferenzen auftreten. Sollte das Gerät Radio- oder Fernsehempfang stören, was durch Ein- oder Ausschalten des Geräts überprüft werden kann, so sollte der Verwender diese Störung auf eine der folgenden Arten beheben :
- Richten sie die Antenne neu aus oder ändern sie den Aufstellungsort
- Vergrößern sie den Abstand zwischen Gerät und Empfänger
- Schließen sie das Gerät an einen anderen Stromanschluss als den des Empfängers an
- Fragen ihren Händler oder einen erfahrenen Fernsehtechniker.

Der Betrieb des Gerätes unterliegt den folgenden Auflagen :
1) Das Gerät darf keine Interferenzen erzeugen und
2) Dieses Gerät darf durch Interferenzen nicht beeinträchtigt werden, dies beinhaltet Interferenzen, die ein korrektes Funktionieren des Apparates beeinträchtigen könnten.

FCC/IC RF Radiation Exposure Statement
Dieses Gerät entspricht den Anforderungen der FCC/IC Strahlungsbegrenzungswerte für unkontrollierte Umgebung. Der Endverbraucher muss den jeweils spezifischen Anwendungshinweisen folgen, um den RF Strahlungsschutzanforderungen zu entsprechen. Der Sender darf sich nicht in der Nähe anderer Antennen oder Sender befinden oder zusammen mit diesen betrieben werden.

0000
Pairing code

0000
Pairing code



SUPERTOOTH

CRYSTAL QUICK START GUIDE

Der SuperTooth® Crystal ist ein Freisprechset für alle Bluetooth Handys. Der SuperTooth® Crystal besitzt zahlreiche Funktionen. Er unterstützt die Funktion Bluetooth A2DP zum Empfang von Musik von ihrem Handy mit A2DP Funktion sowie Navigationsanleitungen ihres Smartphones, Multipoint, Zweitanrufmanagement und DSP zur Rausch- und Störgeräuschunterdrückung. All diese Eigenschaften sorgen dafür, dass sie bei bestmöglicher Audioqualität frei sprechen können.

Vergessen sie nicht, dass ihre Sicherheit wichtiger ist als ein Anruf.

Halten sie sich an geltende Gesetze!!!

Vergewissern sie sich, dass die örtliche Gesetzgebung in ihrem Land das Benutzen eines Handys beim Autofahren nicht verbietet. Es obliegt jedem Anwender dieses Produktes, die Gesetze vor Ort zu beachten.

Eigenschaften

Bluetooth Protokoll : Bluetooth Version 3.0

Unterstützte Bluetooth Profile : A2DP / Kopfhörer und Freisprecheinrichtung mit automatischer Erkennung

Reichweite : bis 10 m

Frequenz : 2.4 GHz

Betriebsdauer : bis 20 Stunden

Betrieb im Stand By : bis 1000 Stunden (40 Tage)

Akkuladezeit : 3 Stunden

Akkutyp : Lithium-Ionen Akku

Spezielle Eigenschaften :

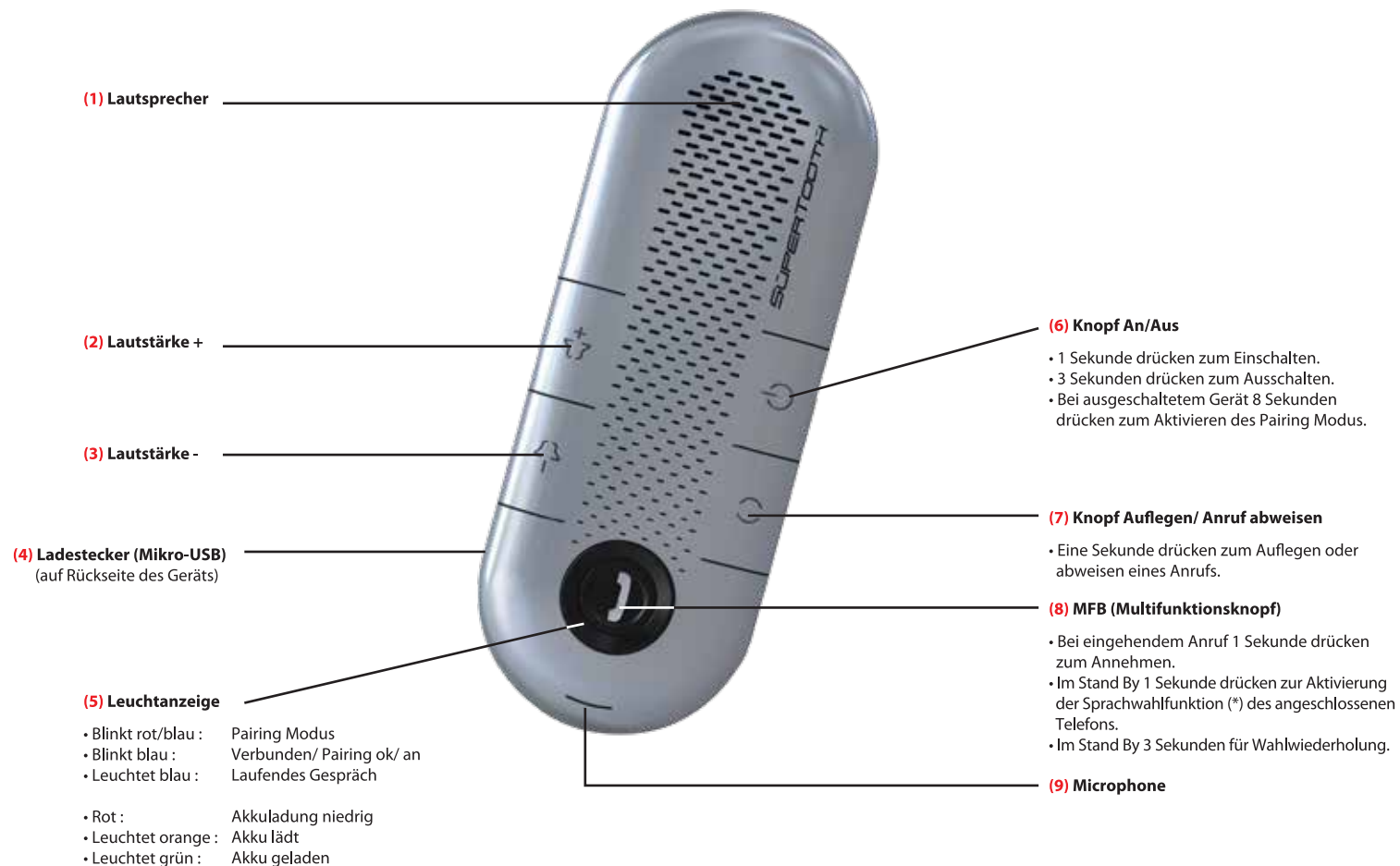
- * Wiedergabe von Musik vom A2DP Bluetooth Handy
- * Full Duplex
- * DSP: Rauschunterdrückung und Unterdrückung von Störgeräuschen
- * Automatische Verbindungsherstellung bei Betreten des Fahrzeugs
- * Digitale Lautstärkekontrolle
- * Zweitanrufmanagement
- * Vereinfachtes Pairing
- * Anrufabweisung
- * Sprachwahl (wenn vom Handy unterstützt)
- * Wahlwiederholung
- * Navi-Anweisungen ihres Smartphones
- * Kompatibel mit allen GPS Bluetooth Geräten
- * Aufladen direkt am Computer über USB möglich (Kabel enthalten)
- * Multipoint
- * Gesonderter An/Aus Schalter
- * Kompakte Bauweise

Multipoint : 8 Handys max. in Pairingliste
2 gleichzeitig verbundene Handys

Einbau : Schnellbefestigung mit magnetischem Clip am Sonnenschutz

Maße (mm) : 130 x 50 x 14 mm

Gewicht : 66.5 g



(*) falls vom Handy unterstützt